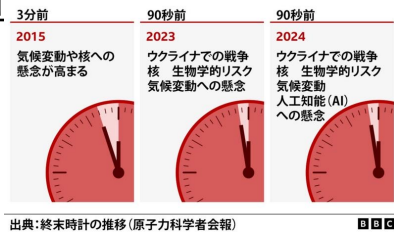


世論の核保有支持と安全保障問題の相関分析

- 国際条約によって核軍縮・不拡散が目指されているが、それでも核の脅威が強まれば世論が核保有を支持しうる。もし国際社会全体で安全保障への不安が高まれば多くの国で核保有の支持が強まり、核拡散ひいては核戦争の危険が高まる。終末時計の「人類滅亡までの残り時間」は史上最短。
- 安全保障問題への不安と核保有支持の相関を検証し、主要因が**核抑止への信頼**にあることを明確に示す。さらに日本人の核抑止への不信とその原因を発見して国際世論を核軍縮に傾けるための政策を立案し、日本政府・広島・長崎の核軍縮政策への貢献を目指す。



被爆国	日本(1000)、広島県・長崎県(800)
核保有国	アメリカ(1000)
潜在的核保有国	韓国(1000)
非核保有国	オーストラリア(1000)

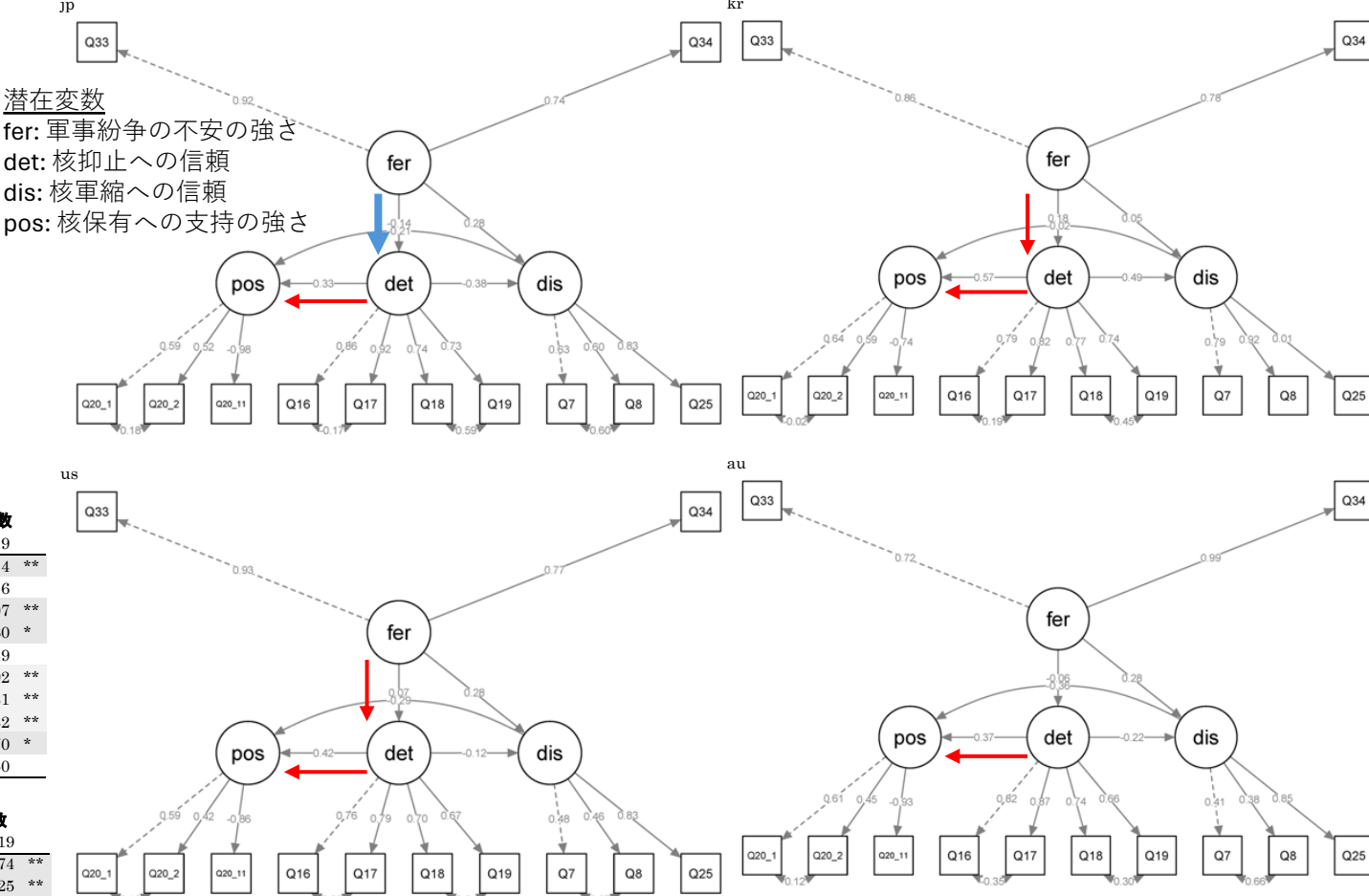
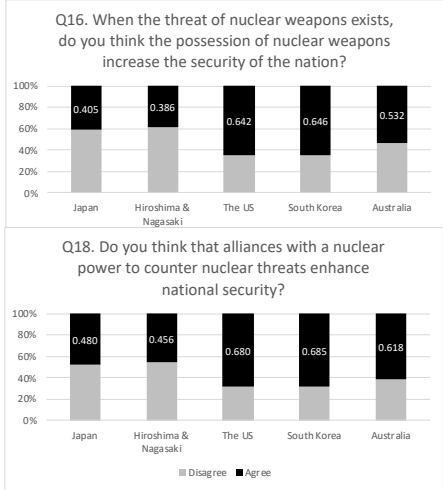


表1 軍事紛争への不安度と核兵器への信頼度の相関係数

	q16	q17	q18	q19
jp_q33	-0.105 **	-0.141 **	-0.099 **	-0.124 **
jp_q34	-0.044	-0.083 **	-0.002	-0.026
hn_q33	-0.098 **	-0.134 **	-0.122 **	-0.107 **
hn_q34	-0.054	-0.080 *	-0.102 **	-0.080 *
us_q33	0.049	0.000	0.068 **	0.049
us_q34	0.080 *	0.011	0.089 **	0.092 **
kr_q33	0.138 **	0.127 **	0.100 **	0.131 **
kr_q34	0.123 **	0.108 **	0.096 **	0.132 **
au_q33	-0.052	-0.050	-0.008	-0.070 *
au_q34	-0.040	-0.060	0.003	-0.050

** p < 0.01, * p < 0.05

表1 核軍縮への信頼度と核兵器への信頼度の相関係数

	q16	q17	q18	q19
jp_q7	-0.225 **	-0.257 **	-0.164 **	-0.174 **
jp_q8	-0.273 **	-0.294 **	-0.210 **	-0.225 **
hn_q7	-0.151 **	-0.175 **	-0.163 **	-0.118 **
hn_q8	-0.246 **	-0.225 **	-0.207 **	-0.168 **
us_q7	0.054	-0.013	0.109 **	0.057
us_q8	0.061	-0.002	0.105 **	0.083 **
kr_q7	0.323 **	0.283 **	0.341 **	0.313 **
kr_q8	0.372 **	0.353 **	0.362 **	0.347 **
au_q7	0.006	-0.089 **	-0.008	-0.033
au_q8	-0.031	-0.061	-0.006	-0.065 *

** p < 0.01, * p < 0.05

- 核抑止への信頼に関するデータ分析の結果は常にkr > us > au > jpの順序を示す。
- 核保有(pos) ← 核抑止への支持(det) ← 不安(fer)の共分散構造分析。日本人のみ安全保障問題への不安が核抑止への信頼に負の効果を持つ。

